

Historic Formula Register ブリーフィング資料

1. コースイン

ピット出口信号が青である事を確認ください

ピットレーン出口から第1コーナーにかけて白線が引かれています。ピットから離れる車両は、この白線を含んだ右側を走行し、車両のいかなる部分も超えてはなりません。ただし、トラック上を走行中の車両を制限するものではありません。




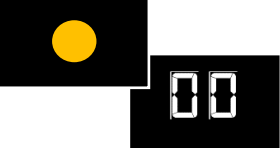



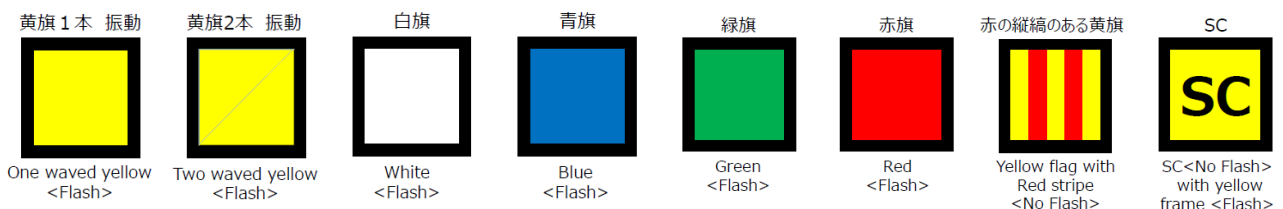
2. ピットレーンの通過速度は、60 km/h 以下です。

3. ピットイン

130R 立ち上がりから右端走行し、後続車に注意しピットインしてください。

4. フラッグ、ライトパネル

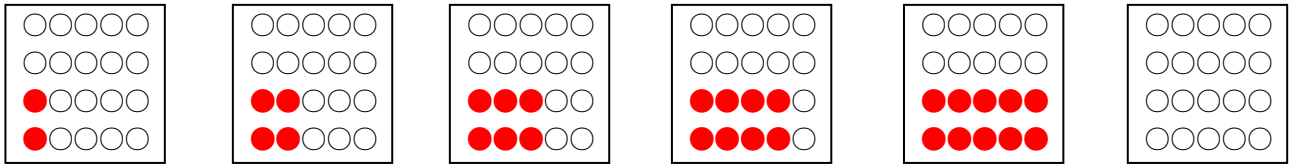
	【黄旗1本】 振動表示 表示ポスト前方でトラブルが発生しています。減速してください。また、追越禁止です。		【黄旗2本】 振動表示 表示ポスト前方コース上にトラブルが発生しています。
	【赤旗】 振動表示 走行を中断します。速度を落としピットインしてください。減速、追越禁止です。		【オイル旗】 静止表示 前方の路面がオイルや水、砂利等によって滑りやすい状況になっています。減速し路面の様子に注意して走行してください。
	【チェッカー】 振動表示 通過後、急な減速はおやめください。なお、チェッカー表示後は原則、追い越し禁止です。		【白旗】 振動表示 前方に低速車両が走行中です。(救急車、トラブル車両等) 速度差があるので追突などにご注意ください。追い越しOKです。振動表示します。
	【オレンジボール+ゼッケンボード】 ゼッケンボードとともに静止表示 当該車両はピットインしてください。ゼッケンがない場合はオフィシャルより指差します。		【黒旗+ゼッケンボード】 ゼッケンボードとともに静止表示 該当するゼッケンの車両は、ピットインしてください。ゼッケンがない場合は指差します。




5. コースアウト・クラッシュ時可能な限り、再スタートを試みてください。再スタート不可能な場合エンジンを停止し、車両から離れ ガードレールや対アバリアの外側に退避してください。その際コースは絶対に横断しないでください。また怪我などがあり、車両から出るのに援助が必要な場合には、動こうとする前に救出チームの到着を待ってください。なお走路から離脱した後、再スタートするときは、周りの状況をよく確認してから走路へ復帰してください。

デモンストレーションレース

- レースは、8周もしくは30分間で終了します。
- スタート進行は、レーススタート時刻の15分前から始まります。
コースインは3分間で締め切られます。3分間以内にピットアウトできなかった車両は、ピットスタートとなります。
- レーススタート1分前ボード表示後エンジンが始動できなかったり、その他スタートできなくなった車両のドライバーは、直ちに腕を上げて合図をしてください。その車両のグリッドマーシャルが黄旗で合図しますので、後続車は十分注意して安全にスタートして下さい。スタートできなかった車両は、全車がスタート後にオフィシャルが援助します。
- スタート合図は、5ユニットライトを使用します。




5秒前



消灯

全てのレッドライト点灯後、2秒以上3秒以内に消灯します。消灯と同時にスタートとなります。

- 何らかの理由でスタートをやり直す場合は、5つのイエローライトが点滅します。この場合、エンジンを止めてください。周回数は1周減算され、3分前からのスタート手順が再開されます。



- チェッカー後の急減速は後続車に対し大変危険な場合がありますので行わないようにしてください。

以上