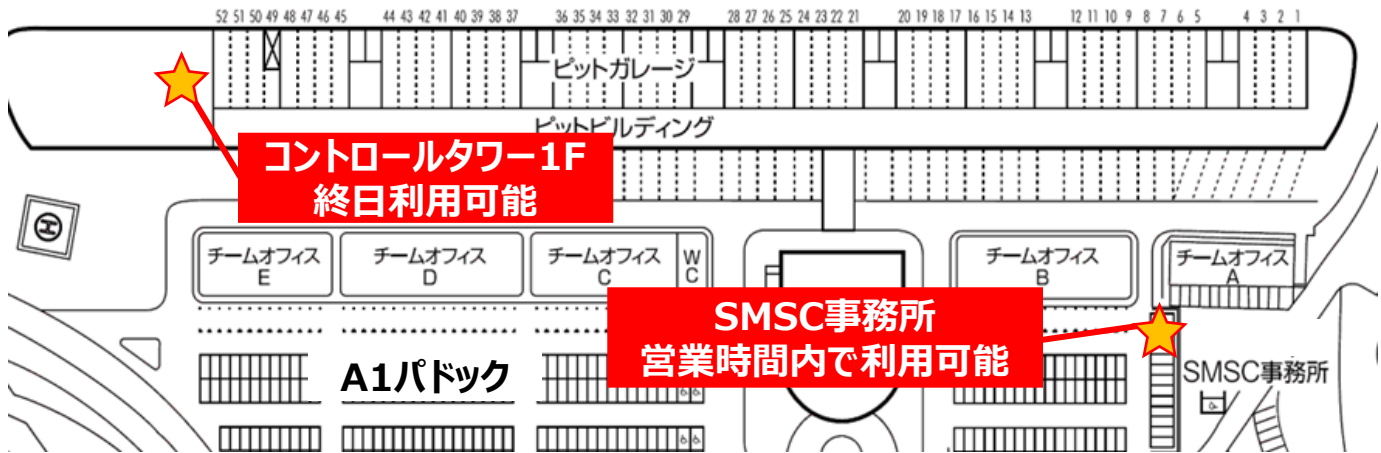


# ■QRコードラベルの発行

1. デジタルライセンスからQRコードを表示する
2. QRラベルプリンターのスキャナーで読み取り、お客様ご自身で発行する
3. 車両の右側に貼り付ける

## ■プリンター設置場所

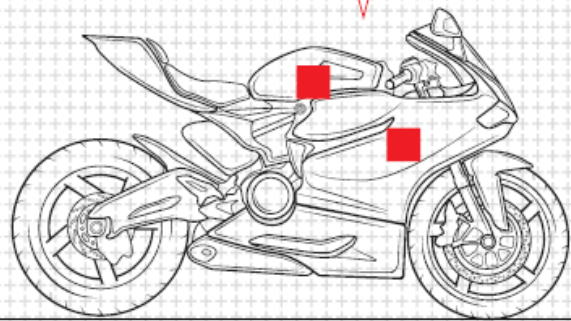


## 2輪

### 2S / 2B / ライドオンクラブ

QRラベルを車両右側(ガソリンタンクやカウル)のできるだけ平面に貼り付けてコースインチェック場所(ピットロード出口「1番ピット付近」)までお越しください。スタッフがQRラベルを端末で読み取り、予約完了済み等を確認させていただきます。

いずれかの場所へQRラベルを貼ってください

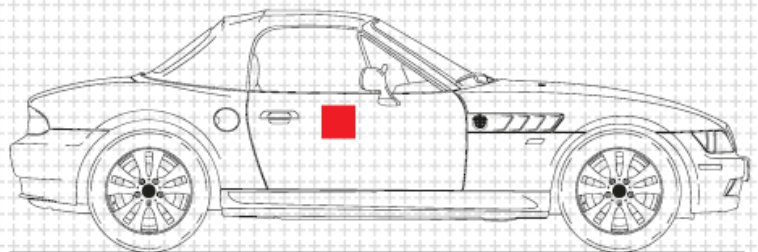


## 4輪

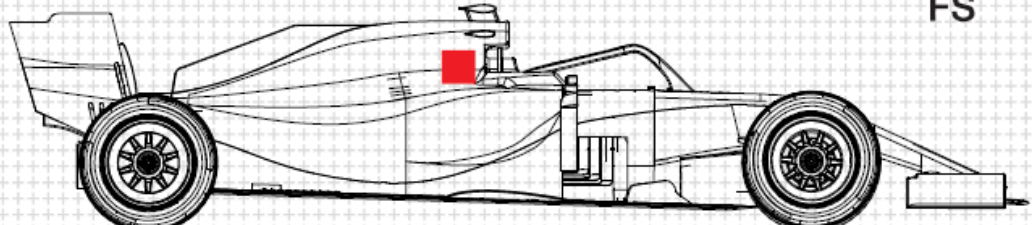
### 4S / FS / チャレンジクラブ

QRラベルを車両右側のできるだけ平面に貼り付けてコースインチェック場所までお越しください。スタッフがQRラベルを端末で読み取りをさせていただきます、予約完了済み等を確認させていただきます。

### 4S/チャレンジクラブ



FS



SUZUKA CIRCUIT