



2021年11月11日

SMSC 会員各位

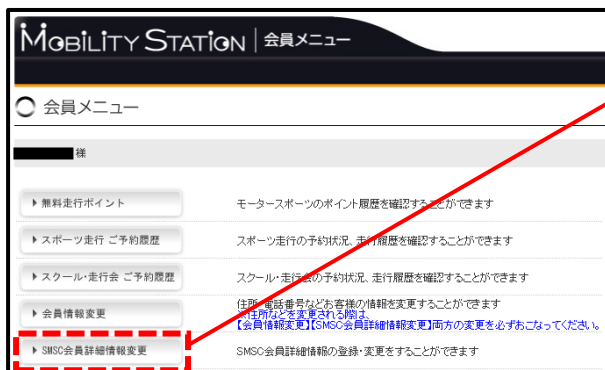
鈴鹿サーキット
SMSC 事務局

会員メニューおよびスポーツ走行予約画面の マイボンダー（トランスボンダー）表示と入力方法について

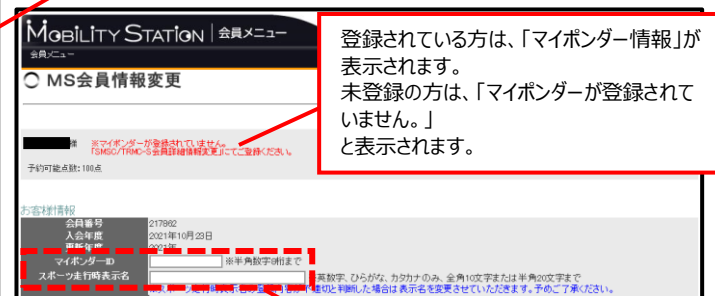
平素は、鈴鹿サーキットをご愛顧いただき誠にありがとうございます。
表題の件につきまして、2021年11月10日（水）20時より、会員メニューおよびスポーツ走行予約画面にマイボンダー（トランスボンダー）の表示と入力画面を追加させていただきました。
マイボンダー（トランスボンダー）をお持ちの会員様でご入力完了されている方につきましては、将来的にスポーツ走行ご利用時「リアルタイムタイミングモニターシステム RACE NOW」に走行タイムや走行位置が表示され、メカニック（付き添い）の方が閲覧いただけるようになります。
マイボンダー（トランスボンダー）の表示と入力方法につきましては、下記をご確認ください。

記

● 会員メニュー画面

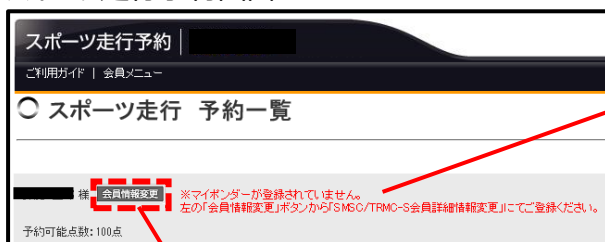


「会員詳細情報変更」からお進みください。



登録されている方は、「マイボンダー情報」が表示されます。
未登録の方は、「マイボンダーが登録されていません。」と表示されます。

● スポーツ走行予約画面



マイボンダーをお持ちの方は、こちらをご入力ください。
ご入力後、画面下の確認ボタンを押してください。
次ページにて、変更ボタンを押して登録が完了となります。

登録されている方は、「マイボンダー情報」が表示されます。
未登録の方は、「マイボンダーが登録されていません。」と表示されます。

こちらの「会員情報変更」からも、上記「会員メニュー」にお進みいただけます。

● 「リアルタイムタイミングモニターシステム RACE NOW」について



URL : <https://www.honda-ml.co.jp/racenow/>

以上