

スポーツ走行時のコースインチェック方法について

南コース

マイページのデジタル会員証からQRコードを表示して、
南コース管理室横ハウスのQRラベルプリンターのスキャナーで、
読み取ってください。(カート/ジムカーナ以外)

プリンターより発行されたQRラベルシールを指定場所へ貼ってください。(下記参照)

QRラベルシールは、1回の発行でライセンス有効期限内はご利用いただけます。(走行ごとの発行は不要です)

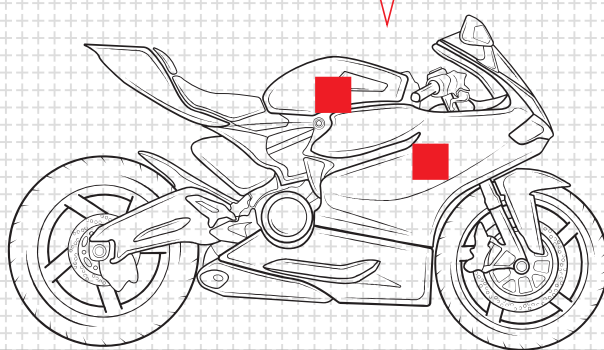
シールの劣化等による再発行はいつでも可能です。

2輪

2S / MB / ライドオンクラブ

QRラベルを車両右側(ガソリンタンクやカウル)のできるだけ平面に貼り付けてコースインチェック場所までお越しください。スタッフがQRラベルを端末で読み取り、予約完了済み等を確認させていただきます。

いずれかの場所へQRラベルを貼ってください

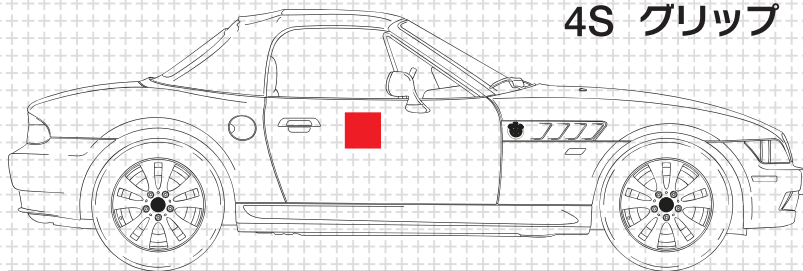


4輪

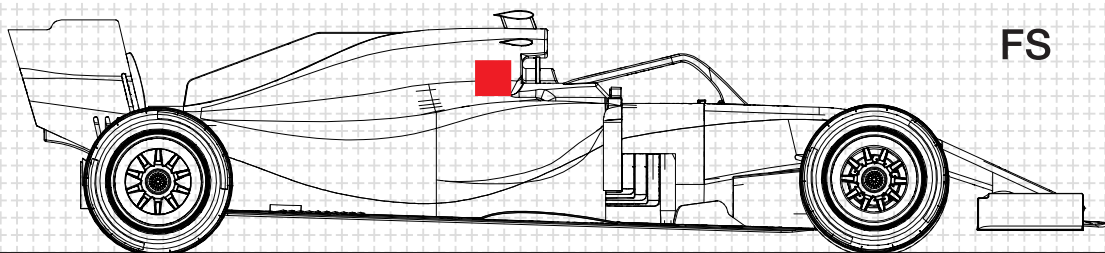
4S / FS / グリップ

QRラベルを車両右側のできるだけ平面に貼り付けてコースインチェック場所までお越しください。スタッフがQRラベルを端末で読み取り、予約完了済み等を確認させていただきます。

4S グリップ



QRラベルを貼ってください



FS

カート ジムカーナ

マイページのデジタル会員証からQRコードを表示して、南コース管理室横ハウスにてスタッフに提示してください。スタッフがQRラベルを端末で読み取り、予約完了済み等を確認後、走行券をお渡しいたします。走行券を車両に貼り付けてください。